

## MATERASSI A DEPRESSIONE

### • 34089 MATERASSO A DEPRESSIONE MAT PLUS

Materasso in PVC, radiotrasparente, dotato di 4 lacci per immobilizzazione e 12 fori per il trasporto. Si adatta perfettamente al corpo del paziente. Adatto per ogni tipo di operazioni d'emergenza. Dimensioni: 210x90 cm. Peso: 11,2 kg. Portata massima: 150 kg. Fornito in borsa di nylon dimensioni 86x43x17 cm, pompa non inclusa.



34089



Tutti i materassi sono forniti in una borsa di nylon



34093

### • 34093 POMPA IN ALLUMINIO per materassi a depressione

Capacità: 0,75 l  
Fornita con tubo e raccordi. Maniglia girevole.



34088

### • 34088 MATERASSO A DEPRESSIONE MAT

Materasso in PVC, radiotrasparente, dotato di 6 maniglie per il trasporto. Si adatta perfettamente al corpo del paziente. La robustezza dei materiali e l'attenzione alla realizzazione del prodotto lo rendono ideale per la Protezione Civile, Vigili del Fuoco, primo soccorso nell'industria e per il soccorso alpino. Dimensioni: 200x75 cm. Peso: 8,8 kg. Portata massima: 150 kg. Fornito in borsa di nylon dimensioni 70x43x15 cm, pompa non inclusa.



34091

### • 34091 MATERASSO A DEPRESSIONE ARANCIONE

Materasso a depressione confortevole, radiotrasparente, dotato di 8 maniglie per il trasporto e 4 lacci per l'immobilizzazione. Dimensioni: 210x90 cm. Peso: 9 kg. Portata massima: 150 kg. Fornito in borsa di nylon dim. 86x43x15 cm, pompa non inclusa.

## KIT STECCOBENDA SEMIRIGIDO


### • 34119 KIT STECCOBENDA SEMIRIGIDO

Kit di 3 steccobende (braccio, polso, gamba) con borsa per trasporto in nylon. Tutte le steccobende sono in poliestere + PVC, e forniscono un supporto stabile e rigido. Velcro regolabile per un facile utilizzo.



34119

## IMMOBILIZZATORI SPINALI



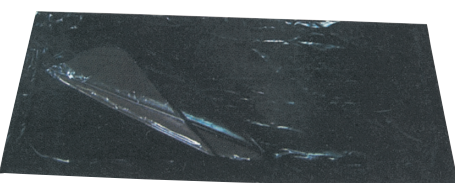
34028

34027


Forniscono un supporto perfetto: flessibilità orizzontale e rigidità verticale

• 34027 IMMOBILIZZATORE SPINALE TIPO A  
• 34028 IMMOBILIZZATORE SPINALE TIPO B  
GIMA propone 2 forme differenti di immobilizzatori spinali, ideali per immobilizzare e trasportare i pazienti nelle situazioni d'emergenza. Consentono il blocco verticale ed orizzontale della testa e della spina dorsale del paziente per limitare i danni durante il trasporto. Fornito di fibbie in colori diversi e cintura per un utilizzo semplificato, cuscino imbottito, chiusure in velcro e borsa idrorepellente.

## SACCHI SALMA



• 34116 SACCO SALMA - PVC  
Materiale: PVC (interno trasparente ed esterno nero), dotato di due cerniere lampo lunghe. Colore: nero. Misure: 210x90 cm. Portata: 150 kg



• 34117 SACCO SALMA - vinile - blu  
Materiale: Nylon (coperto di vinile) conforme agli standard EN 1865. Dotato di una lunga chiusura a lampo. Misure: 210x90 cm. Portata: 150 kg

## TELO PORTAFERITI

Manuale multilingua:  
GB, FR, IT, ES,  
PT, DE



34090

Dotato di borsa

Otto maniglie per rendere più sicuro il trasporto del paziente

• 34090 TELO PORTAFERITI  
Realizzato in poliestere, rivestito in PVC, resistente a sporco, batteri, funghi. Impermeabile, facile da lavare e disinfettare. Radiotrasparente. Dimensione 185x57 cm. Dotato di borsa. Portata: 150 kg. Certificazione EN 1865-2010+A1 2015