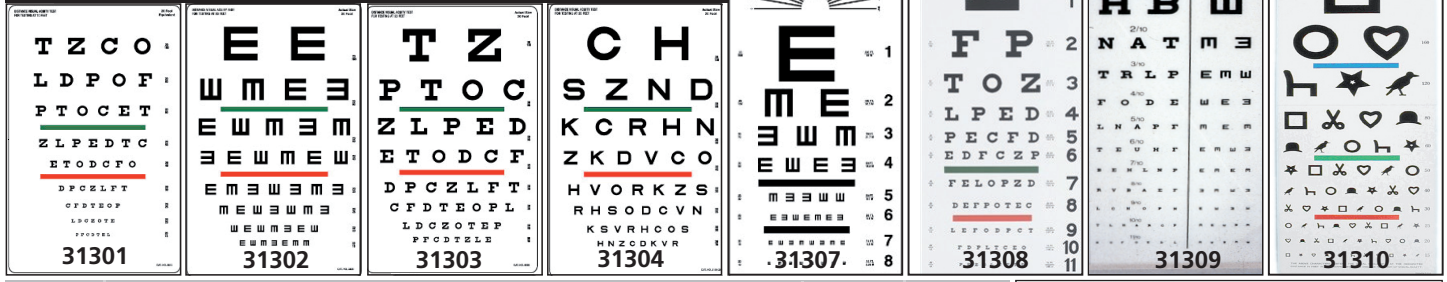



TAVOLE OPTOMETRICHE




Codice GIMA	TAVOLE OPTOMETRICHE*	Distanza di lavoro	Misure
31301	Tavola optometrica di SNELLEN, per acuità visiva con barra rosso/verde	3,05 m	23x35,5
31302	Tavola optometrica di TUMBLING per acuità visiva con lettera "E" e barra rosso/verde	6,1 m	23x35,5
31303	Tavola optometrica di SNELLEN, per acuità visiva con barra rosso/verde	6,1 m	23x35,5
31304	Tavola optometrica di SLOAN, per acuità visiva con barra rosso/verde	6,1 m	23x35,5
31307	Tavola optometrica di TUMBLING per acuità visiva con lettera "E"	6,1 m	28x56
31308	Tavola optometrica di SNELLEN tradizionale	6,1 m	28x56
31309	Tavola optometrica mista DECIMALE	3,05 m	28x56
31310	Tavola optometrica di EWING senza lettere	6,1 m	28x56
31311	Tavola logaritmica acutezza visiva da vicino SLOAN (2 lati)	40 cm	18x23



*Foglio in polipropilene naturale bianco, spessore circa tra 0,8 e 1 mm

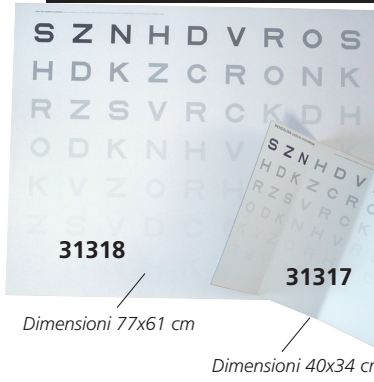
TAVOLE E SCHEDE CON NUMERI E SIMBOLI "LEA"



- **31322 TEST VISIONE DA VICINO CON SIMBOLI LEA - 40 cm**
Questo test misura l'acuità visiva da vicino attraverso linee distanziate proporzionalmente (logMAR) sul lato frontale e linee distanziate al 25% e al 50% sul lato posteriore. Contiene le risposte, tavole per esercitazione e istruzioni. Dimensioni tavola: 20,3x25,4 cm.
- **31323 TEST VISIONE DA LONTANO 15 LINEE CON SIMBOLI LEA - 3 m**
Questo test è indicato per lo screening nelle scuole e per la valutazione della vista dei bambini con esigenze particolari a partire dai 3 anni. Contiene le risposte, tavole per esercitazione e istruzioni. Dotato di un foro per appendere la tavola al muro. 43x53,4 cm. Piegato: 43x26,7 cm.

- **31324 TAVOLA VISIONE DA VICINO NUMERI LEA - 40 cm**
Ideato per misurare l'acuità visiva tramite un test a linee standard e tre test con linee distanziate rispettivamente del 50%, del 25% e del 12,5%; rivelano le difficoltà nel vedere in modo nitido i dettagli stretti e ravvicinati. Dimensioni della tavola: 20,3x25,4 cm.
- **31325 TAVOLA VISIONE DA LONTANO 15 LINEE NUMERI LEA - 3 m**
Questo test è indicato per lo screening nelle scuole e per la valutazione della vista dei bambini con esigenze particolari a partire dai 5 anni. Dotato di un foro per appendere la tavola al muro. 45,7x50,8 cm. Piegato: 45,7x25,4 cm.

SENSIBILITÀ AL CONTRASTO



- **31317 TEST DI SENSIBILITÀ AL CONTRASTO - VISIONE DA VICINO 40 cm**
- **31318 TEST DI SENSIBILITÀ AL CONTRASTO - VISIONE DA LONTANO 3 m**
Controlla l'abilità nel distinguere i contrasti forti e leggeri. Utile anche per rilevare la regressione, stazionarietà o progressione della cataratta.

31318 Dimensioni 77x61 cm
31317 Dimensioni 40x34 cm

OCCLUSORI



- **31275 OCCLUSORE CON FORI**
Con microforature. 170x200x3 mm.
- **31274 OCCLUSORE 154 x Ø 47 mm**
154 mm x Ø 47 mm.
- **31276 OCCLUSORE PEDIATRICO**
Montature a forma di due simpatiche tigri da utilizzare come occlusore durante l'esame con i bambini, entrambe hanno un oculare occluso.

MATITE PER OPTOMETRIA

- **31319 MATITE PER OPTOMETRIA - 2 pezzi**
Due personaggi in legno (bianco e rosso) per catturare l'attenzione dei bambini in fase pre-verbale durante l'esame. Può essere usato anche per i test di convergenza.

