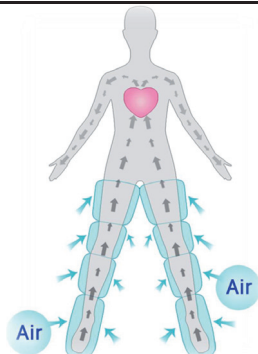


SISTEMI DI PRESSOMASSAGGIO

Il corpo umano è costituito da circolazione periferica sanguigna e linfatica.

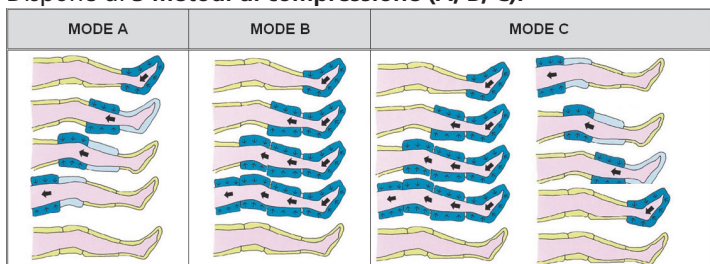
I nostri sistemi aiutano i pazienti a riprendersi dalla malattia, migliorando la circolazione sanguigna, linfatica e il metabolismo.

I nostri sistemi sono composti da camere d'aria e da un compressore ad aria ed offrono un massaggio alle gambe, alle braccia e alla vita.



• **28430 MAYLEA GIMA SISTEMA DI PRESSOTERAPIA DIGITALE**
2 gambali (98x38 cm) - 4 camere, 1 tubo singolo, 1 tubo doppio e 2 suola/piede

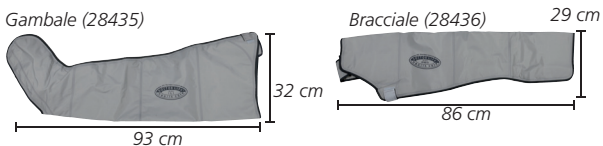
Funzioni di selezione per scegliere direttamente le parti da massaggiare. Sistema interamente digitale. Funzioni di auto-calibrazione. Manuale d'istruzioni: GB, FR, IT, ES. Dispone di **3 metodi di compressione (A, B, C).**



CARATTERISTICHE TECNICHE

- rilevatore di pressione
- contatore digitale (10, 20, 30, 40 min)
- manometro digitale (10~180 mmHg)
- tubo inseribile d'un gesto
- dimensioni prodotto: 190x250x210 mm
- Peso del prodotto: 3 kg

- **28435 GAMBALE 93x32 cm**
- **28434 ESTENSIONE GAMBALE - 10 cm estensione extra**
- **28440 TUBO COLLEGABILE - da utilizzarsi con** *Guaina vita 130x38 cm (28437)*
- **28436 BRACCIALE taglia unica - 86x29 cm**
- **28437 GUAINA VITA - 130x38 cm**



• **28441 SISTEMA PROFESSIONALE DI PRESSOTERAPIA MK400L**
2 gambali XL e 2 tubi singoli

MK400L è un sistema terapeutico professionale di pressoterapia che dispone delle funzioni basilari per aiutare tutte le tipologie di pazienti. Tale sistema garantisce 3 modalità di compressione (ondulazione, spremitura, doppia compressione), parametri di compressione inversa, funzioni di selezione per scegliere direttamente le zone da comprimere e un regolatore di velocità. Tastiera touch screen. Istruzioni: GB, IT, ES.

CARATTERISTICHE TECNICHE

- intervallo di pressione: 10~200 mmHg
- rilevatore automatico di pressione
- tensione operativa: 220-240 V, 50/60 Hz, 50 VA
- tempo di utilizzo: 1~90 minuti
- dim. prodotto: 415x310x160 mm
- peso prodotto: 6,5 kg

Possibilità di utilizzare solo due accessori contemporaneamente; MK400L è dotato di 2 prese di connessione



Indicazioni Mediche

- TVP (Trombosi Venosa Profonda)
- Edema linfatico
- Post-paralisi
- Trombosi arti
- Venosclerosi
- CVI (Insufficienza Venosa Cronica)
- Post-mastectomia
- Post-trauma
- Lesioni del midollo spinale
- Vene varicose
- Sciatica
- Distorsioni
- Diabete
- Insufficienza arteriosa

Indicazioni per uso domiciliare

- Edema linfatico
- Malattie causate da povera circolazione sanguigna
- Scioglimento dei grassi
- Trattamento linfatico donne gravide
- Piedi o mani intorpiditi
- Freddo ai piedi o mani
- Cura dello stress
- Traumi da palestra
- Insonnia
- Pelle del corpo più elastica
- Avanzamento età, debolezza e affaticamento



Possibilità di utilizzare 2 gambali insieme con il tubo di raccordo doppio (codice 28440)



SISTEMA PROFESSIONALE DI PRESSOTERAPIA



- **28442 GAMBALE L - 6 Camere - ricambio**
- **28443 GAMBALE XL - 6 Camere - ricambio**
- **28444 ESTENSIONE GAMBALE XL - 10 cm extra per 28443**
- **28445 TUBO SINGOLO - ricambio**
- **28446 BRACCIALE - 6 camere - universale**
- **28447 GUAINA VITA - 6 Camere - circonferenza min-max 94-125 cm**

Modalità A (Ondulazione)
 La camera d'aria selezionata si gonfia e sgonfia per una camera alla volta in sequenza dalla coscia al piede.

Modalità B (Spremitura)
 Dopo che tutte le camere d'aria selezionate si gonfiano in sequenza dalla coscia al piede, si sgonfiano contemporaneamente.

Modalità C (Modalità B due volte + modalità A a rovescio una volta)

Le camere d'aria selezionate si gonfiano e sgonfiano a due a due in sequenza dalla coscia al piede.

Modalità a rovescio: consente di cambiare automaticamente la modalità al rovescio

Misura	Misura gamba (cm)						
	A	B	C	D	E	F	G
L	64,0	49,5	40,5	34,5	75,0	38,0	28,0
XL	73,5	55,0	42,0	35,5	85,0	43,0	31,0