


LETTI DEGENZA AD 1 O 3 SNODI: MANUALI OD ELETTRICI



27657

- 27652 LETTO 1 SNODO - 1 manovella - piedini
- 27653 LETTO 1 SNODO - 1 manovella - con ruote
- 27656 LETTO 3 SNODI - 2 manovelle - piedini
- 27657 LETTO 3 SNODI - 2 manovelle - con ruote
- struttura portante perimetrale in profili di acciaio a sezione rettangolare
- testate in tubi d'acciaio rivestiti di vetro epossidico
- 1 snodo/ 2 sezioni oppure 3 snodi/ 4 sezioni
- movimento manuale a 1 o 2 manovelle con impugnatura ripiegabile
- gambe fornite di ruote in gomma/acciaio con freno indipendente, 3 piroettanti e 1 direzionale o piedini in plastica



Sezione schienale 750x760 mm

27660

- 27658 LETTO 3 SNODI - 2 manovelle altezza variabile - con ruote
 - 27659 LETTO 3 SNODI - elettrico con ruote
 - 27660 LETTO 3 SNODI - elettrico altezza variabile - con ruote
- Letto a 3 snodi/ 4 sezioni regolabile tramite 2 manovelle indipendenti (27658) o motore elettrico 24 V DC e pulsantiera, con altezza regolabile attraverso pompa idraulica a pedale (27658) o motore elettrico (27659/60).
Gambe e altre caratteristiche come codice 27652.


CARATTERISTICHE TECNICHE

	27652/3	27656/7	27658	27659	27660
Misura rete:	900x2.000 mm				
Altezza rete mm:	475	475	400/800	475	400/800
Altezza testate mm:	950				
Misure esterne:	910x2.060 mm				
Dimensioni imballo mm:	960x145x2.070		960x220x2.070		
Movimento:	1 manovella	2 manovelle	2 manovelle	elettrico	elettrico
Portata max kg:	135				

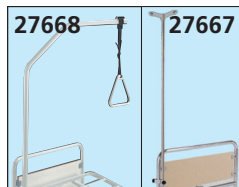


27652

27659



Sponde ribaltabili



Asta portaflebo e reggiarto laterale

ACCESSORI LETTI DEGENZA

Codice GIMA	ACCESSORI LETTI DEGENZA
27663	Coppia sponde ribaltabili
27667	Asta portaflebo con clip universale
27668	Reggiarto con sistema slot-in
27661	Rotelle di ricambio per 27653/57/58/59/60

LETTO SPECIALISTICO 3 SNODI/4 SEZ. ELETTRICO - ALTEZZA VARIABILE



Altezza da terra regolabile da 40 a 80 cm (27673) o da 23 a 63 cm (27672)

Possibilità Trendelenburg (12°) e anti-Trendelenburg (12°)



27673

QUALITÀ
EN 1970:2000
DIN EN 1970:2000-12
EN 60601-2-38:2001
DIN EN 60601-2-52:2009

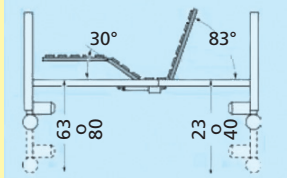


27672

- 27673 LETTO SPECIALISTICO con Trendelenburg - 40-80 cm
 - 27672 LETTO SPECIALISTICO BASSO con Trendelenburg - 23-63 cm
- Letto a 3 snodi, quattro sezioni con altezza regolabile da 40 a 80 cm o da 23 a 63 cm con movimenti completamente elettrici. Struttura interamente saldata costruita in profili di acciaio a sezione rettangolare 50x25x2 mm. Piattaforma materasso con doghe flessibili in legno, completa di guide reggi materasso. Sezione alzatesta e sezione gambe regolabili a mezzo di due motori elettrici 24V DC indipendenti e pulsantiera. Sezione piedi regolabile a mezzo cremagliera. Sezione bacino fissa. Testiera e pediera asportabili con bordi solidi in legno massello. Fornito completo di 2 barre verticali scorrevoli con chiusura/sblocco superiore ed inferiore e reggiarti. Gambe con 4 ruote girevoli Ø 100 mm con freno indipendente.

CARATTERISTICHE TECNICHE

Misura rete:	900x2.000 mm
Altezza rete:	400-800 mm (27673) 230-630 mm (27672)
Misure esterne:	1.030x2.140 mm
Altezza testate dalla rete:	50 mm
Portata massima:	135 kg
Peso:	102 kg
Potenza operativa:	230V - 50Hz



- 27676 COMODINO IN LEGNO - altezza regolabile, vassoio reclinabile
 - 27677 COMODINO IN LEGNO - vassoio estraibile
- Prodotto in legno laminato di qualità. Particolarmente funzionale: con cassetto, 2 ante (utilizzabili da entrambi i lati) e vassoio laterale regolabile in altezza (73-100 cm) e reclinabile a 90° (27676) oppure vassoio oscillante (27677). Misure: 50x33xh 85 cm; vassoio laterale: 58x33 cm (27676), 72x36 cm (27677). 4 ruote girevoli (2 bloccabili) Bordi in ABS.



27676



27677