


LETTI DEGENZA



27841


Altezza regolabile da 160 a 245 cm



27610 + accessori

Kit sponde ribaltabili cod. 27641 (non incluso)

Reggi arto cod. 27644 (non incluso)



27646

LETTI CON SCHIENALE REGOLABILE

- 27600 LETTO ARTICOLATO A 1 SNODO
 - 27601 LETTO ARTICOLATO A 1 SNODO - con ruote
- Letto con alzatesta regolabile tramite dispositivo a vite con maniglia snodata. Rete di appoggio materasso di tipo ortopedico in metallo (200x85 cm). Telaio verniciato a polvere. 2 testate cromate con pannello in bilaminato MDF. Dimensioni: 206x89xh 90 cm. Ruote in gomma Ø 100 mm, con freno (solo cod. 27601). Altezza del telaio dalla base: 52/55 cm. Dimensioni del telaio: 200x85 cm. Peso: 32 kg. Produzione italiana.



27605



27608

LETTI CON SCHIENALE E PEDANA REGOLABILI

- 27610 LETTO ARTICOLATO A 3 SNODI
 - 27611 LETTO ARTICOLATO A 3 SNODI - con ruote
- Letto a tre regolazioni tramite dispositivi a vite con maniglie snodate. Rete di appoggio materasso in metallo (200x85 cm). Telaio verniciato a polvere. 2 testate cromate con pannello in bilaminato MDF. Movimento generato da 2 manovelle. Protezione di fine corsa. Ruote in gomma Ø 100 mm, 2 con freno (solo cod. 27611). Dimensioni: 206x89xh 90 cm. Peso: 52 kg. Produzione Italiana. Altezza del telaio dalla base: 52/55 cm. Dimensioni del telaio: 200x85 cm.
- 27605 LETTO STANDARD - senza ruote
 - 27606 LETTO STANDARD - con ruote Ø 50 mm
 - 27607 LETTO STANDARD PLUS - senza ruote
 - 27608 LETTO STANDARD PLUS - con ruote Ø 100 mm
- Semplici letti in acciaio cromato con rete di appoggio materasso di tipo rigido e schienale regolabile. Pannelli in plastica laminata. Dimensioni: 206x89xh 90 cm. Produzione Italiana.
- 27841 ASTA FLEBO - 5 ruote

ACCESSORI LETTI

Codice GIMA	DESCRIZIONE
27641	Kit sponde ribaltabili (per tutti i tipi di letto)
27644	Reggiarto
27646	Asta flebo a 4 ganci per letto - acciaio inox

COMODINI



27665

Misure: 42x40xh 83 cm



27669

Misure: 42x40xh 83 cm



27670

Misure: 45x38xh 76 cm




27671

Misure: 62x42xh 95/115 cm



27679

4 ruote girevoli Ø 60 mm (di cui 2 con freno con paraurti Ø 100 mm).



27678

BIFRONTE

COMODINI

Telaio o corpo in lamiera d'acciaio verniciato con polveri epossidiche. Piano superiore e cassetto in ABS termoformato. Cassetto frontale e anta in laminato plastico (solo cod. 27665-27666), spessore 10 mm. Ripiano interno estraibile. Disponibile in versione destra o in versione sinistra.

- 27669 COMODINO CON CASSETTO
- 27665 COMODINO CON CASSETTO E ANTA A SINISTRA
- 27666 COMODINO CON CASSETTO E ANTA A DESTRA

COMODINI FEBO

Struttura in acciaio verniciato con polveri epossidiche. Porta-asciugamani e porta bottiglia laterale (solo cod. 27662), maniglia in gomma morbida, cassetto scorrevole con vassoio removibile in ABS. Ripiano interno removibile, 4 ruote di cui 2 con freno.

- 27674 COMODINO FEBO - blu avio RAL 5014
- 27675 COMODINO FEBO - altri colori*

RAL	RAL	RAL	RAL	RAL
5010	2003	6019	1013	7040

*Disponibili in 30 giorni per minimo 10 pezzi

- 27662 COMODINO FEBO CON PORTA BOTTIGLIE - blu avio RAL 5014

COMODINI CON CASSETTO E TAVOLINO
Telaio principale acciaio verniciato con polveri epossidiche. Piano in ABS termoformato con bordi rialzati con porta-asciugamani, vano laterale portabottiglie e porta bicchieri. Cassetto scorrevole con vaschetta interna in ABS termoformato estraibile. Frontale cassetto e ante in laminato plastico spessore 10 mm. Maniglie antitrauma. Tavolino servitore in ABS girevole, scorrevole e regolabile in altezza (90-110 cm). Ripiano interno estraibile. Griglie di aerazione sul fondo.

- 27678 COMODINO BIFRONTE
- 27679 COMODINO NORMALE